









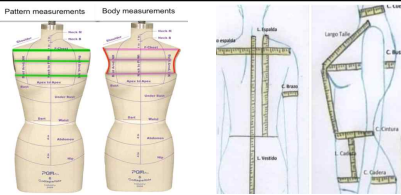


# 강 의 계 획 서



패션디자인 & 리폼기초

과 목 명	패션디자인 & 리폼기초		강사명	박 선 미
강의가능요일	월 수	강의시간	9:30~12:30	
강 의 소 개				
목 표	머신의 구조와 원리를 이해하고, 스커트, 앞, 뒷길, 소매와 바지등 기본원형의 제작 원리와 수선의 기술을 습득하도록 하여, 초급 수료후 중급에서 다뤄질 다양한 의복의 형태에 대한 탄탄한 기본기를 습득하도록 하는데 그 목표를 두고 있다.			
교 재 명	강사개인교안			
실습재료비	* 재료비 총액 : 머신부속외 8만원 - 개별구입			
	* 재료비 상세 내역 : 공업용 머신 부속 용구, 제도 및 재단 용구, 원단			
	* 개인 준비 사항 : 필기도구 및 A4 파일			
수강대상	의류제작과 수선에 관심있는 누구나 가능	필요기자재	재봉틀/오버록/다리미/재단대	
주차별	강 의 내 용			비 고
주차별	강 의 내 용			
1주차	오리엔테이션 - 강의 개요 및 강의계획안 소개			
2주차	재봉틀 기초 다루기 - 재봉틀 구조와 기초 재봉			
3주차	재봉틀 기초 다루기 - 머신 사용법 익히기 기초선 박기 (직선/직각/곡선/원 박음질 익히기 - 핀쿠션)			
4주차	재봉틀 기초 다루기 - 바이어스 재단법 - 가윗집/고리단추 만들기			 
5주차	바짓단 수선법 익히기 (일자바지/스키니/나팔)			
6주차	청바지 리폼 - 앞치마			
7주차 설날 휴강	계측방법이론과 실습 계측점과 부위별 계측요령 익히기			

주차별	강 의 내 용			비 고	
주차별	강 의 내 용				
8주차	●패밀리 파자마 -제도 및 재단 -부분 봉제-칼라/프릴/주머니 -부분 봉제 -밑단/허리밴드				
9주차					
10주차	●기본 스커트 제작 -제도(뒤-앞-소매) -재단 (식서방향) -시침(실표뜨기) -가봉(시침-착장-보정)	 			
11주차	●기본원형제작 -앞 뒤 다트량 조절법 설명 -부분별 시접량 설명 -실표뜨기 -가봉 후 보정				
12주차					
13주차	●벌룬 블라우스 -블라우스 제도법 익히기 -프릴봉제기법 익히기 -슬리브 디자인 설명				
14주차					
15주차 선거휴강	●핀턱셔링 원피스 -넥라인 안단 봉제법 익히기 -핀턱/셔링 -디테일 디자인 기법 익히기				
16주차					

# 강 의 계 획 서

패션디자인 & 리폼중급

과 목 명	패션디자인 & 리폼중급		강사명	박 선 미
강의가능요일	월 수	강의시간	13:00~16:00	
강 의 소 개				
목 표	다양한 제도와 재단 방법을 익히고 실용성과 심미성을 겸비한 록을 전개하도록 하여 실생활에 도움이 되도록 하며 궁극적으로 부업이나 창업에 이르게 하는데 그 목표를 두고 있다.			
교 재 명	강사개인교안			
실습재료비	* 재료비 총액 : 원단 월3~5만원 - 개별구입			
	* 재료비 상세 내역 : 원단 및 부자재			
	* 개인 준비 사항 : 필기도구 및 A4 파일 제도및 봉제도구			
수강대상	패션디자인 기초강좌 수료하신 분	필요기자재	재봉틀/오버록/다리미/재단대	
주차별	강 의 내 용			비 고
주차별	강 의 내 용			
1주차	오리엔테이션 - 강의 개요 및 강의계획안 소개			
2주차	<<셔츠 & 니트폴라쥬>			
3주차	제도 및 재단			
4주차	니트시보리			
5주차	소매덧단 커프스			
6주차	<<크롭셔츠>>			
7주차	제도 및 재단			
설날휴강				
8주차	견반커팅			
9주차	아웃포켓			
10주차	<<카고스커트>>			
11주차	제도 및 재단			
12주차	아웃포켓			
13주차	벨트제작			
14주차	<<랩스커트>>			
15주차	제도 및 재단			
선거휴강				
16주차	봉제			

